

UTILIZACIÓN DEL CAMPUS VIRTUAL DE OPS POR LOS TÉCNICOS EN SALUD

El **79,6%**
de los usuarios
técnicos son mujeres



y el **20,4%**
son hombres



340.088
Usuarios
Técnicos

877.920
Matriculaciones

2,58
Promedio

Periodo de 2018 a 2023



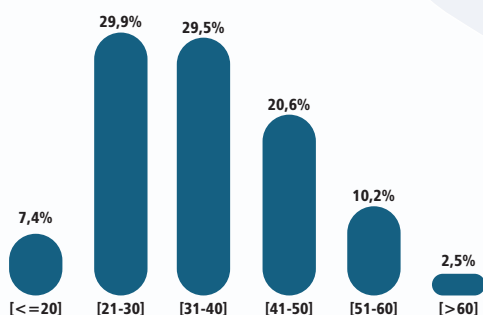
México
42,8%

Colombia
30,0%

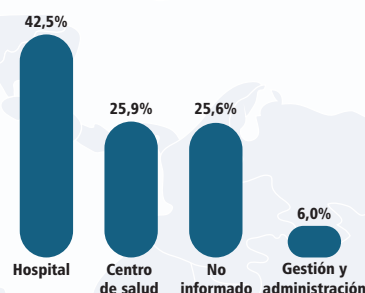
Ecuador
9,7%

Tres países concentran el 82,5%
de los usuarios técnicos

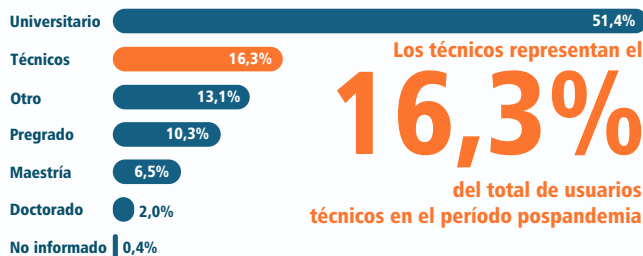
Edad de los Usuarios Técnicos



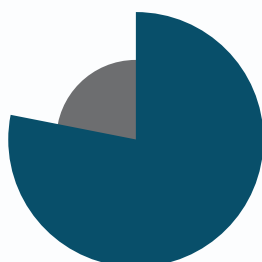
Lugar de Trabajo de los Usuarios Técnicos



Nivel Educativo de los
Usuarios Técnicos



El Campus Virtual tuvo un
crecimiento excepcional del
693,7%
entre el período
prepandemia y pospandemia



78,3%
de los usuarios
técnicos son
enfermeros

El 68,7%
de los cursos en los
que se matricularon
los usuarios técnicos
fueron aprobados



Datos extraídos de la base de datos del Campus Virtual de 2018 a 2023. Salvo indicación expresa, los datos reflejan el periodo pospandemia. La RIETS (Red Iberoamericana de Educación de Técnicos en Salud) define a los técnicos como: "El grupo de trabajadores que ejercen actividades técnico-científicas en el sector y comprende desde las actividades más sencillas que realizan los asistentes y agentes comunitarios de salud hasta las actividades más complejas, realizadas por los técnicos de educación superior.