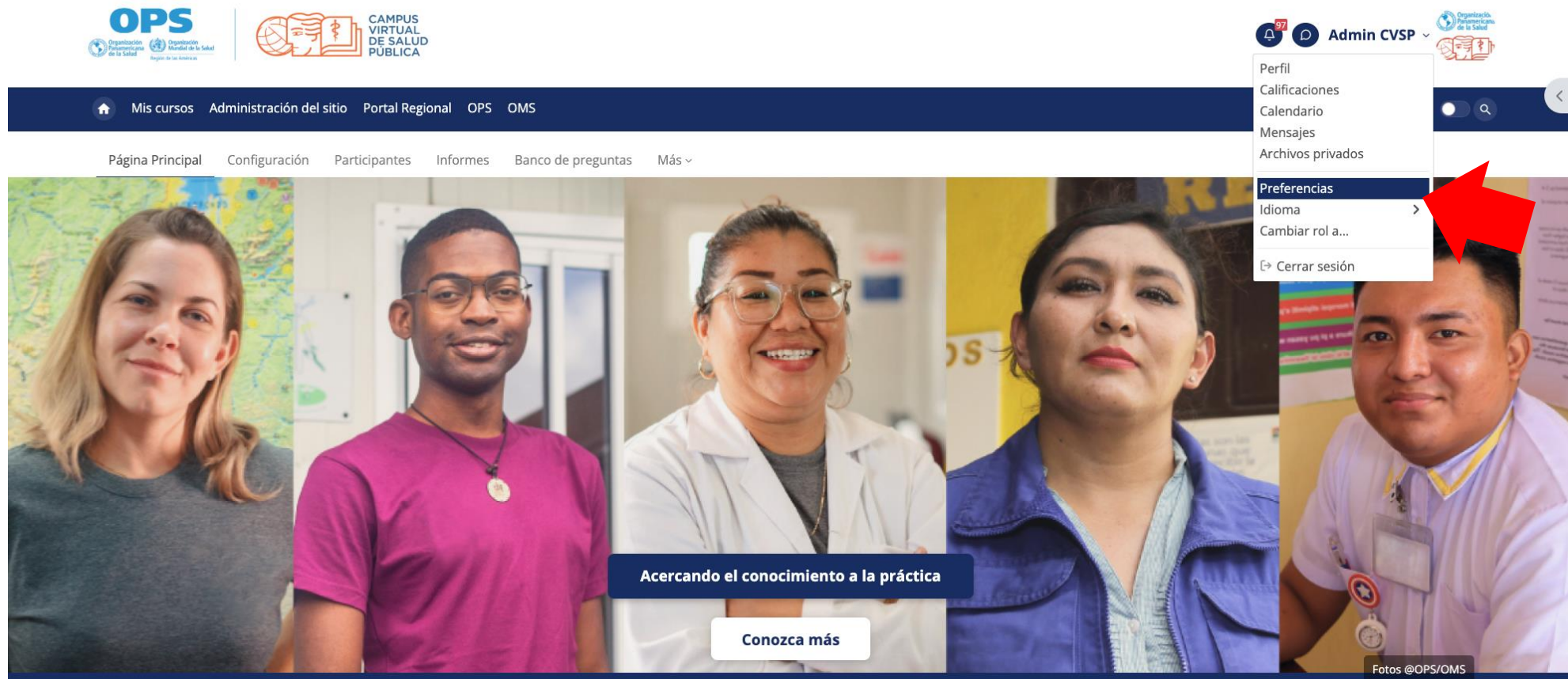


ALTERAR PREFERÊNCIAS DOS FÓRUNS (ASSINATURA)

ALTERAR PREFERÊNCIAS DOS FÓRUNS

Como alterar suas preferências dos fóruns

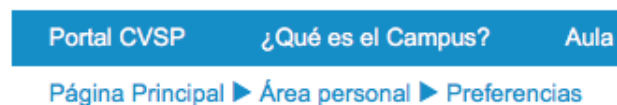
Depois de acessar a Sala Virtual, seu nome e foto de perfil aparecem no canto superior direito da janela da Sala Virtual. Ao clicar ali, será exibido o “Menu do usuário”. Selecione a opção “Preferências”.



The screenshot displays the user interface of the virtual classroom. At the top left, there are logos for OPS (Organización Panamericana de la Salud) and the CAMPUS VIRTUAL DE SALUD PÚBLICA. The main navigation bar includes links for 'Mis cursos', 'Administración del sitio', 'Portal Regional', 'OPS', and 'OMS'. Below this, a secondary navigation bar lists 'Página Principal', 'Configuración', 'Participantes', 'Informes', 'Banco de preguntas', and 'Más'. The main content area features a row of five profile photos of diverse individuals. A dark blue banner with the text 'Acercando el conocimiento a la práctica' and a 'Conozca más' button is overlaid on the photos. In the top right corner, the user's name 'Admin CVSP' is displayed next to a notification icon. A dropdown menu is open, showing options: 'Perfil', 'Calificaciones', 'Calendario', 'Mensajes', 'Archivos privados', 'Preferencias', 'Idioma', 'Cambiar rol a...', and 'Cerrar sesión'. A red arrow points to the 'Preferencias' option.

ALTERAR PREFERÊNCIAS DOS FÓRUNS

Preferências do fórum



Preferencias

Cuenta de usuario

- Editar perfil
- Idioma preferido
- **Configuración del foro**
- Configuración del editor
- Claves de seguridad
- Mensajería

Configuración del foro

Tipo de resumen de correo ?

Sin resumen (un correo por cada mensaje del foro) ▾

Subscripción automática al foro

Sí: cuando envíe un mensaje suscríbame a ese foro ▾

Rastreo del foro

No: no registrar los mensajes que he visto ▾

Na “Configuração do Fórum” há 3 aspectos que podem ser configurados. Dois deles se referem à assinatura dos fóruns (ou seja, ao estar assinado, você receberá cópias em seu e-mail de todas as mensagens escritas nesses fóruns; isso pode ajudá-lo(a) a acompanhar as discussões), e ao rastreamento (esta opção destaca as mensagens que você ainda não leu):

1. Tipo de resumo de e-mail: As opções disponíveis para este campo são:

- Sem resumo (um e-mail para cada mensagem do fórum)
- Completo (e-mail diário com mensagens completas)
- Por tópicos (e-mail diário somente com tópicos)

2. Assinatura automática do fórum: As opções disponíveis são:

- Sim, quando eu enviar uma mensagem, assine-me nesse fórum
- Não, não me assine automaticamente nos fóruns

1. Rastreamento do fórum: As opções disponíveis são:


- Não, não registrar as mensagens que já vi
- Sim, destacar as mensagens novas

HELP DESK DO CAMPUS

Se precisar de assistência, entre em contato conosco por meio da nossa Mesa de Ajuda:
<https://campus.paho.org/pt-br/ajuda>

Siga-nos em:

 campusvirtualsp

 campus.paho.org

 cvsp@paho.org

