

# COMO PARTICIPAR DOS FÓRUNS

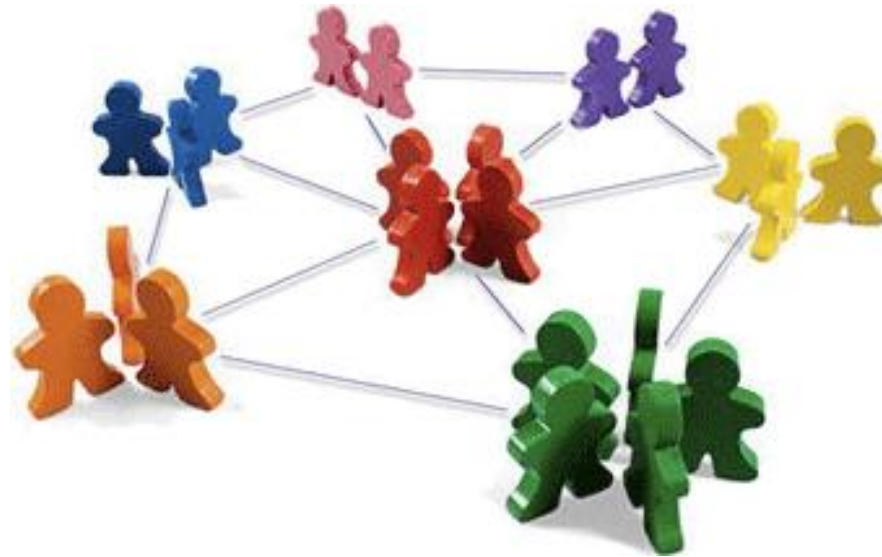
---

# COMO PARTICIPAR DOS FÓRUNS

## Fóruns

Os fóruns são um meio ideal para publicar mensagens breves e manter discussões públicas sobre as informações ou opiniões ali compartilhadas.

Os fóruns são a principal ferramenta de comunicação e, portanto, de compartilhamento e criação de conhecimento entre os usuários da sala virtual. Seu funcionamento é muito semelhante ao de outros fóruns de discussão na Web.



O mais importante nos fóruns é a interação alcançada ao promover o diálogo, sem limitar-se a responder perguntas durante o processo de ensino-aprendizagem.

Também há fóruns para notícias publicadas pelos professores e outros chamados cibercafé, que são abertos a todos os participantes.

Quanto ao recebimento de e-mails correspondentes às mensagens do fórum (assinatura do fórum), essas mensagens dependem da configuração pessoal de cada usuário dentro da plataforma Moodle (a partir do próprio fórum e nas configurações dos fóruns definidas em seu perfil pessoal).

# COMO PARTICIPAR DOS FÓRUNS

## Fóruns

Na página do curso, você encontrará links para os diferentes fóruns do curso. Todos os fóruns terão o mesmo ícone:

**Administración**  

▼ Administración del curso

-  [Calificaciones](#)

**Personas**  

-  [Participantes](#)

**Mensajes**  

**Actividades**  

### CURSO

-  [Anuncios de la Coordinación](#)
-  [Cibercafé](#)
-  [Programa del Curso](#)
-  [Lectura obligatoria](#)
-  [Tarea #1](#)
-  [Foro #1](#)
-  [Tarea #2](#)
-  [Foro #2](#)
-  [Lectura complementaria](#)



# COMO PARTICIPAR DOS FÓRUNS

## Tópicos de discussão dentro do fórum

Ao clicar no título, você verá os tópicos de discussão dentro desse fórum. Um fórum pode conter um ou mais tópicos de discussão.

À medida que novos tópicos de discussão forem adicionados (geralmente iniciados pelo tutor), eles aparecerão um abaixo do outro.

Para cada tópico de discussão, são exibidos o título, quem o iniciou, a quantidade de respostas (réplicas) e a data da última mensagem.

**Actividades**

- Bases de datos
- Cuestionarios
- Encuestas
- Foros
- Glosarios
- Lecciones
- Recursos
- Tareas

**Personas**

- Participantes

**Administración**

- Administración del foro
  - Suscripción opcional
  - Darse de baja de este foro

### Foro #1

Foro temático del Módulo 1 APS

Añadir un nuevo tema de discusión

Tema	Comenzado por	Réplicas	Último mensaje
<a href="#">Avances de APS y cobertura universal en su país</a>	 Victoria Isabel Atencio Araúz	0	Victoria Isabel Atencio Araúz vie, 22 de ene de 2016, 12:01
<a href="#">Reflexión sobre lectura del Módulo 1</a>	 María González	2	Juan Pérez jue, 18 de dic de 2014, 14:08
<a href="#">Conclusiones sobre el Módulo 1</a>	 María González	0	María González jue, 18 de dic de 2014, 13:50

# COMO PARTICIPAR DOS FÓRUNS

## Responder em um tópico de discussão (Passo 1)

Para responder dentro de um fórum, é preciso lembrar que os fóruns funcionam como uma hierarquia de níveis. Antes de responder, você deve ter clareza sobre a quem deseja responder: se deseja responder à mensagem principal da discussão ou comentar a resposta de outro participante do curso. Isso também facilita o acompanhamento e a compreensão da discussão pelos demais participantes.

### Passo 1

Primeiro, acesse o fórum e depois a discussão da qual deseja participar. Clique no número abaixo de “Réplicas”, que indica a quantidade de respostas abaixo desse fio de discussão.


**Actividades**

- Bases de datos
- Certificados simples
- Cuestionarios
- Encuestas
- Foros
- Glosarios
- Lecciones
- Paquetes SCORM
- Recursos
- Tareas
- Wikis

### Foro #1

Foro temático del Módulo 1 APS

Añadir un nuevo tema de discusión

Tema	Comenzado por	Réplicas	Revisado ✓	Último mensaje
<a href="#">Conclusiones sobre el Módulo 1</a>	 María González	0	0	María González jue, 18 de dic de 2014, 13:50

# COMO PARTICIPAR DOS FÓRUNS

## Responder em um tópico de discussão (Passo 2)

Depois de ter clareza sobre a quem deseja responder, clique na palavra “Responder” dessa mensagem específica. A plataforma posicionará as respostas em diferentes níveis, dependendo de qual resposta corresponde à mensagem específica.

The screenshot displays a forum interface. On the left, there are two sidebars: 'Administración' with options like 'Administración del foro', 'Suscripción opcional', 'Darse de baja de este foro', and 'Darse de baja de esta discusión'; and 'Actividades' with 'Bases de datos'. The main content area is titled 'Foro #1' and 'Conclusiones sobre el Módulo 1'. It includes a 'Suscrito' button, a navigation link 'Reflexión sobre lectura del Módulo 1', and a dropdown menu 'Mostrar respuestas anidadas'. A post by 'María González' is shown with the text 'Les invitamos a compartir sus conclusiones sobre el Módulo 1'. A red box highlights the 'Responder' button at the bottom right of the post, and a yellow circle with the number '2' and a red arrow points to it, indicating the second step in the process.

# COMO PARTICIPAR DOS FÓRUNS

## Responder em um tópico de discussão (Passos 3 e 4)

Depois de clicar na palavra Responder, aparecerá um formulário.

Na caixa de texto Mensagem (3), escreva sua resposta ou contribuição.


Com a ajuda do editor, você poderá dar à sua mensagem o formato desejado (negrito, sublinhado, imagens e links...).

Você só precisa marcar a caixa para se inscrever nessa discussão.

Além disso, é possível anexar arquivos às mensagens nos fóruns ao pressionar o botão “+”.

Clique no botão “Enviar ao fórum” (4) para enviar sua mensagem.

**Foro #1**

 **Conclusiones sobre el Módulo 1**  
de María González - jueves, 18 de diciembre de 2014, 13:50


Les invitamos a compartir sus conclusiones sobre el Módulo 1

[Editar](#) | [Borrar](#)


▼ **Su respuesta**

**Asunto\***  
Re: Conclusiones sobre el Módulo 1




**Mensaje\***




Plata: p

**Suscripción a la discusión**  


**Archivo adjunto**  Tamaño máximo para nuevos archivos: Sin límite, número máximo de archivos adjuntos: 9

▶ **Archivos**



Puede arrastrar y soltar archivos aquí para añadirlos

**Enviar ahora**  

**Enviar al foro**

# COMO PARTICIPAR DOS FÓRUNS

## Responder em um tópico de discussão

Sua resposta aparecerá um pouco mais à direita da mensagem à qual você está respondendo.

### Foro #1

#### Conclusiones sobre el Módulo 1

Suscrito

◀ [Reflexión sobre lectura del Módulo 1](#)


Mostrar respuestas anidadas 

 **Conclusiones sobre el Módulo 1**  
de [María González](#) - jueves, 18 de diciembre de 2014, 13:50

Les invitamos a compartir sus conclusiones sobre el Módulo 1

[Responder](#)



 **Re: Conclusiones sobre el Módulo 1**  
de [Victoria Isabel Atencio Araúz](#) - viernes, 22 de enero de 2016, 13:36

Me ha parecido un módulo muy interesante

Calificación máxima: -

[Mostrar mensaje anterior](#) | [Editar](#) | [Borrar](#) | [Responder](#)

◀ [Reflexión sobre lectura del Módulo 1](#)

# COMO PARTICIPAR DOS FÓRUNS

## Como saber se você está inscrito ou não no fórum

Ao acessar o link “Fóruns” por meio do bloco de Atividades, você poderá visualizar a lista dos fóruns disponíveis no curso.

Nas duas últimas colunas, você poderá ver se está inscrito ou não no fórum e o tipo de resumo de e-mail.



**Actividades**

- Bases de datos
- Cuestionarios
- Encuestas
- Foros**
- Glosarios
- Lecciones
- Recursos
- Tareas



**Actividades**

- Bases de datos
- Cuestionarios
- Encuestas
- Foros
- Glosarios
- Lecciones
- Recursos
- Tareas



**Personas**

- Participantes



**Administración**

## Foros generales

Foro	Descripción	Debates	Suscrito	Tipo de resumen de correo ?
<a href="#">Anuncios</a>	En este foro se publicarán las Noticias y anuncios	1	<input type="checkbox"/> Sí	Por defecto (Sin resumen) ▾
<a href="#">Cybercafe</a>	Espacio para conocerse y tratar temas libres	1	<input type="checkbox"/> No	Por defecto (Sin resumen) ▾
<a href="#">Foro #1</a>	Foro temático del Módulo 1 APS	2	<input type="checkbox"/> Sí	Por defecto (Sin resumen) ▾
<a href="#">Foro #2</a>	<i>¡Comparte tu experiencia!</i>	2	<input type="checkbox"/> Sí	Por defecto (Sin resumen) ▾

[Suscribirse a todos los foros](#)  
[Darse de baja de la suscripción de todos los foros](#)

# COMO PARTICIPAR DOS FÓRUNS

## Como “inscrever-se em” ou “cancelar a inscrição em” um fórum

Nos fóruns em que você tem a opção de decidir se deseja se inscrever ou não, na coluna final verá um botão que muda de Sim para Não e vice-versa cada vez que você clica nele (1).

Há alguns fóruns em que você está inscrito por padrão e não tem a opção de cancelar a inscrição. Nesses casos, você verá simplesmente o texto “Sim” (2).

Na coluna seguinte, você terá a opção de alternar entre os tipos de resumo de e-mail (3).

No bloco de Administração de cada fórum, você também tem a opção de se inscrever no fórum ou cancelar a inscrição.

**Actividades**

- Bases de datos
- Cuestionarios
- Encuestas
- Foros
- Glosarios
- Lecciones
- Recursos
- Tareas

**Personas**

- Participantes

**Administración**

Suscribirse a todos los foros  
Darse de baja de la suscripción de todos los foros

### Foros generales

Foro	Descripción	Debates	Suscrito	Tipo de resumen de correo
Anuncios	En este foro se publicarán las Noticias y anuncios	1	2 Sí	Por defecto (Sin resumen)
Cybercafe	Espacio para conocerse y tratar temas libres	1	1 No	Por defecto (Sin resumen)
Foro #1	Foro temático del Módulo 1 APS	2	1 Sí	Por defecto (Sin resumen)
Foro #2	<i>¡Comparte tu experiencial!</i>	2	Sí	3 Por defecto (Sin resumen)

# COMO PARTICIPAR DOS FÓRUNS

## Configuração de fóruns no perfil pessoal

Lembre-se de que, na opção Preferências do Menu do Usuário, você poderá modificar a configuração geral dos fóruns (mas também pode ajustar cada fórum individualmente).

### 1. Tipo de resumo de e-mail:

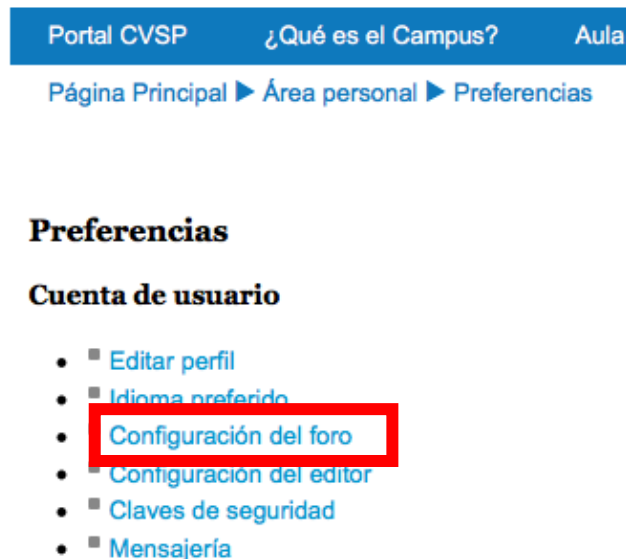
Este campo determina de que forma você receberá cópias por e-mail das mensagens dos fóruns aos quais está inscrito.

### 2. Inscrição automática no fórum:

Este campo permite a inscrição automática nos fóruns em que você escreve.

### 3. Rastreamento do fórum:

Esta opção facilita aos usuários o acompanhamento das mensagens lidas e não lidas em cada fórum.



Portal CVSP   ¿Qué es el Campus?   Aula

Página Principal ▶ Área personal ▶ Preferencias

### Preferencias

#### Cuenta de usuario

- Editar perfil
- Idioma preferido
- **Configuración del foro**
- Configuración del editor
- Claves de seguridad
- Mensajería



## Configuración del foro

**Tipo de resumen de correo** ⓘ

Sin resumen (un correo por cada mensaje del foro) ⌵

**Subscripción automática al foro**

Sí: cuando envíe un mensaje suscríbame a ese foro ⌵

**Rastreo del foro**

No: no registrar los mensajes que he visto ⌵

# COMO PARTICIPAR DOS FÓRUNS

## Como se vê um fórum com rastreamento habilitado

Quando o rastreamento está habilitado, você poderá visualizar ao lado de cada fórum a quantidade de mensagens pendentes de leitura.

 Foro de noticias      4 mensajes no leídos

En este foro se publicarán las Noticias y anuncios

 Foro abierto      4 mensajes no leídos

Espacio para conocerse y tratar temas libres

 FORO #1      6 mensajes no leídos


 FORO #2      4 mensajes no leídos

# HELP DESK DO CAMPUS

Se precisar de assistência, entre em contato conosco por meio da nossa Mesa de Ajuda:  
<https://campus.paho.org/pt-br/ajuda>

***Siga-nos em:***

 campusvirtualsp

 campus.paho.org

 cvsp@paho.org

