# COMMENT PARTICIPER AUX FORUMS

OPS
Organisation panaméricaine de la Santé
Organisation mondiale de la Santé
Région des Amériques

CAMPUS VIRTUEL DE SANTÉ PUBLIQUE

# COMMENT PARTICIPER AUX FORUMS

**Forums**

Les forums sont un moyen idéal pour publier de courts messages et maintenir des discussions publiques sur les informations ou opinions qui y sont partagées.

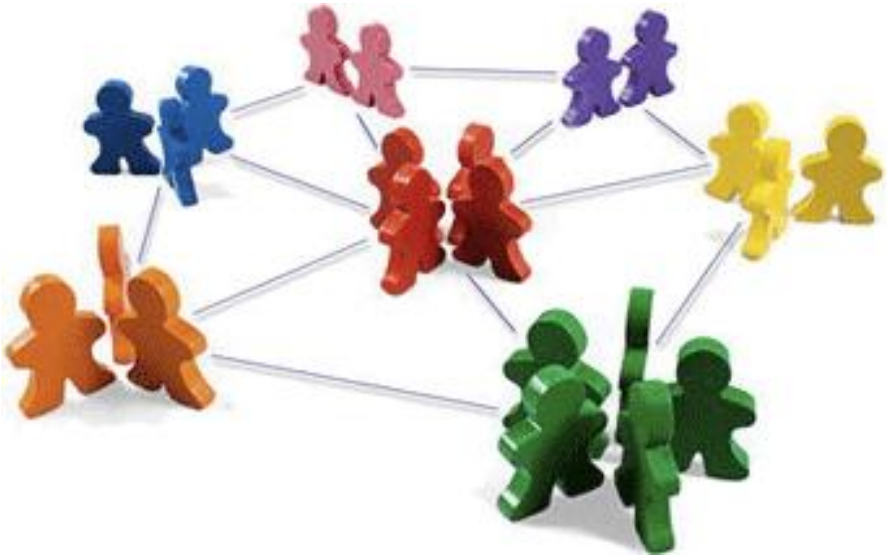

Les forums sont le principal outil de communication et, par conséquent, de partage et de création de connaissances entre les utilisateurs de la salle virtuelle. Leur fonctionnement est très similaire à celui d'autres forums de discussion sur le Web.

Le plus important dans les forums est l'interaction obtenue en favorisant le dialogue, sans se limiter à répondre à des questions, pendant le processus d'enseignement-apprentissage.

Il existe également des forums pour les nouvelles publiées par les enseignants et d'autres appelés cybercafés, qui sont ouverts à tous les participants.

Concernant la réception des courriels correspondant aux messages du forum (abonnement au forum), ces messages dépendent de la configuration personnelle de chaque utilisateur dans la plateforme Moodle (à partir du forum lui-même et dans les paramètres des forums définis dans son profil personnel).

# COMMENT PARTICIPER AUX FORUMS

**Forums**

Sur la page du cours, vous trouverez des liens vers les différents forums du cours. Tous les forums auront la même icône :

# COMMENT PARTICIPER AUX FORUMS

## Sujets de discussion dans le forum

Une fois que vous cliquez sur son titre, vous verrez les sujets de discussion dans ce forum. Un forum peut contenir un ou plusieurs sujets de discussion.

À mesure que de nouveaux sujets de discussion sont ajoutés (généralement lancés par le tuteur), ils apparaîtront les uns sous les autres.

Pour chaque sujet de discussion, le titre, la personne qui l'a lancé, le nombre de réponses (répliques) et la date du dernier message sont affichés.

## Répondre à un sujet de discussion (Étape 1)

Pour répondre dans un forum, il faut garder à l'esprit que les forums fonctionnent comme une hiérarchie de niveaux. Avant de répondre, vous devez savoir clairement à qui vous souhaitez répondre : au message principal de la discussion ou à la réponse d'un autre participant du cours. Cela facilite également le suivi et la compréhension de la discussion par les autres participants.

### Étape 1

Tout d'abord, accédez au forum, puis à la discussion à laquelle vous souhaitez participer. Cliquez sur le nombre sous « Répliques », qui indique le nombre de réponses sous ce fil de discussion.

# COMMENT PARTICIPER AUX FORUMS

**Répondre à un sujet de discussion (Étape 2)**

Une fois que vous savez clairement à qui vous souhaitez répondre, cliquez sur le mot « Répondre » de ce message spécifique. La plateforme placera les réponses à différents niveaux selon la réponse à laquelle correspond le message spécifique.

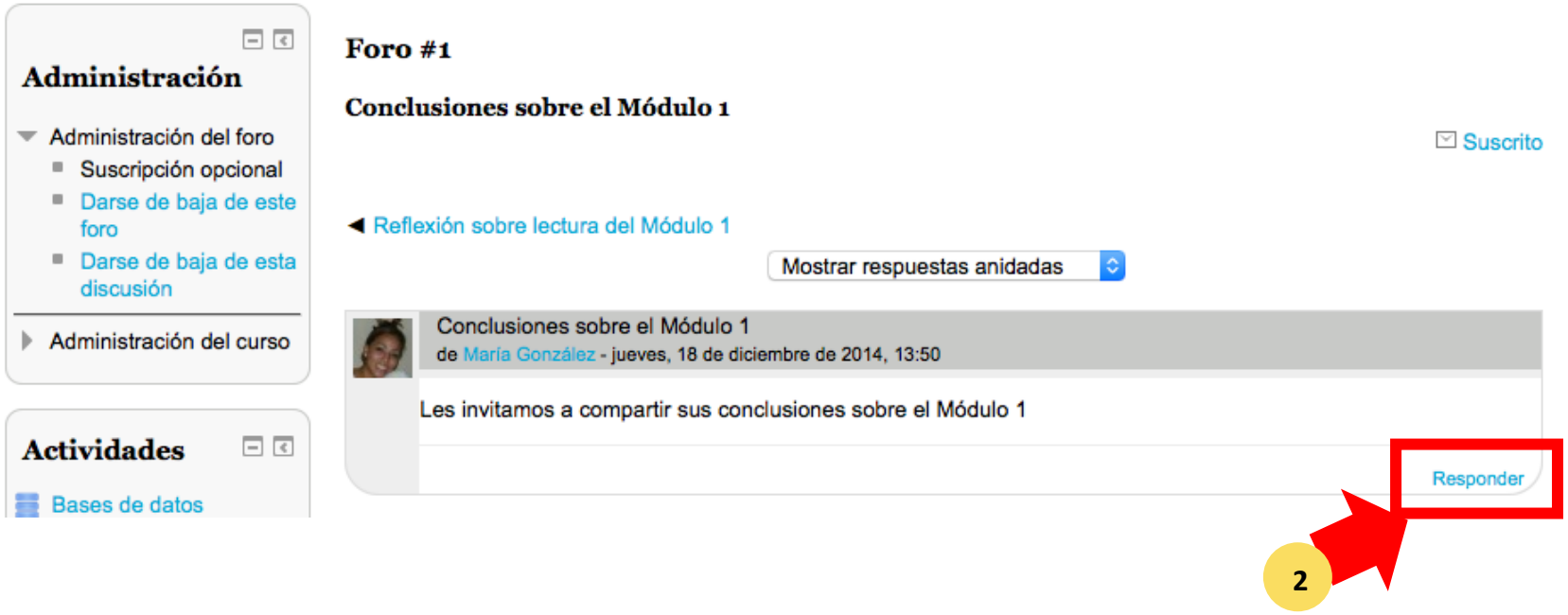

# COMMENT PARTICIPER AUX FORUMS

**Répondre à un sujet de discussion (Étapes 3 et 4)**

Une fois que vous cliquez sur le mot Répondre, un formulaire apparaîtra.

Dans la zone de texte Message (3), écrivez votre réponse ou contribution.

À l'aide de l'éditeur, vous pourrez donner à votre message le format souhaité (gras, souligné, images et liens…).

Il vous suffit de cocher la case pour vous abonner à cette discussion.

De plus, il est possible de joindre des fichiers aux messages dans les forums en appuyant sur le bouton « + ».

Cliquez sur le bouton « Envoyer au forum » (4) pour envoyer votre message.

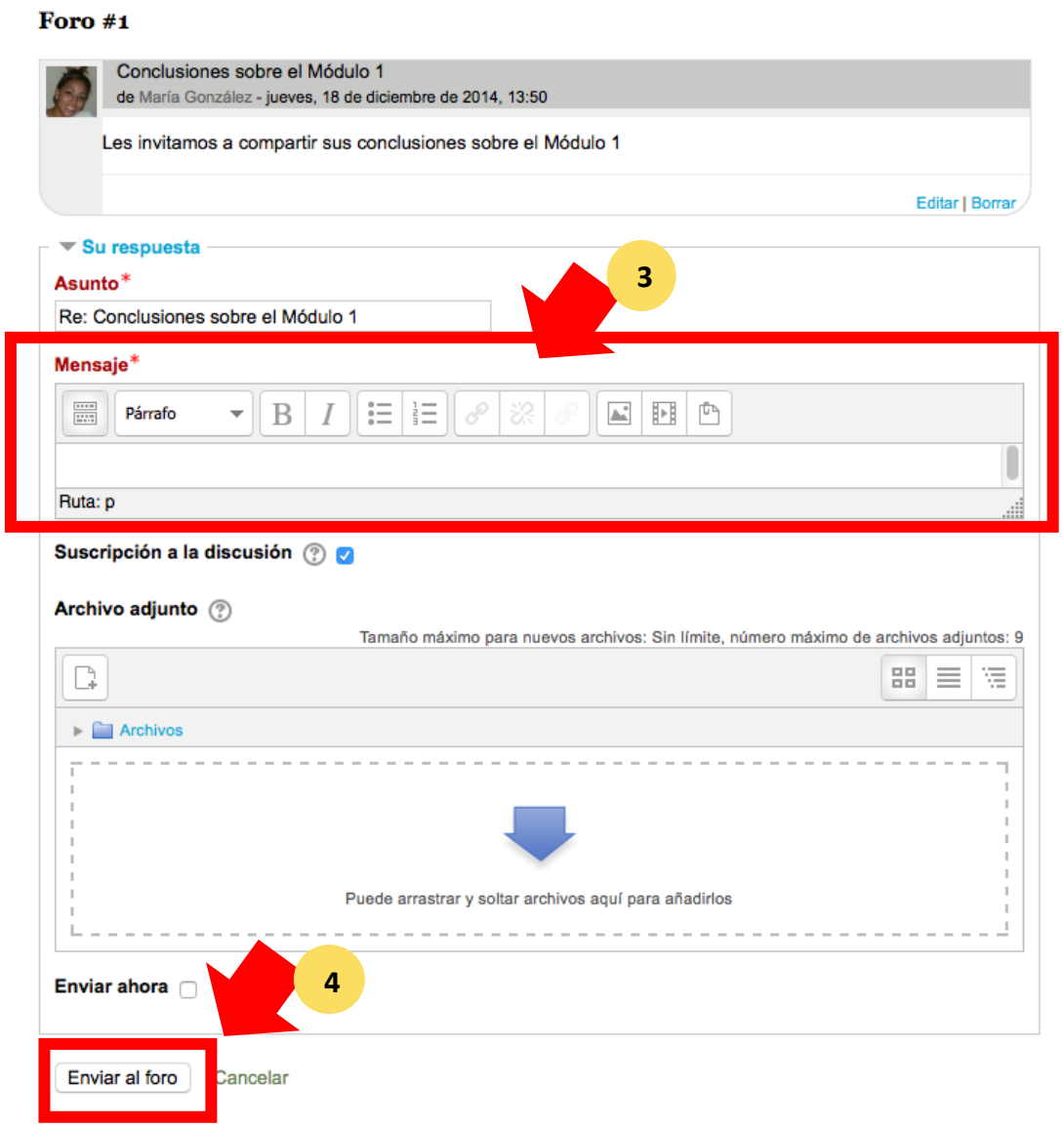

# COMMENT PARTICIPER AUX FORUMS

**Répondre à un sujet de discussion**

Votre réponse apparaîtra légèrement à droite du message auquel vous répondez.

# COMMENT PARTICIPER AUX FORUMS

**Comment savoir si vous êtes abonné(e) ou non au forum**

Lorsque vous accédez au lien « Forums » à partir du bloc Activités, vous pourrez visualiser la liste des forums disponibles dans le cours.

Dans les deux dernières colonnes, vous pouvez voir si vous êtes abonné(e) ou non au forum, ainsi que le type de résumé par courriel.

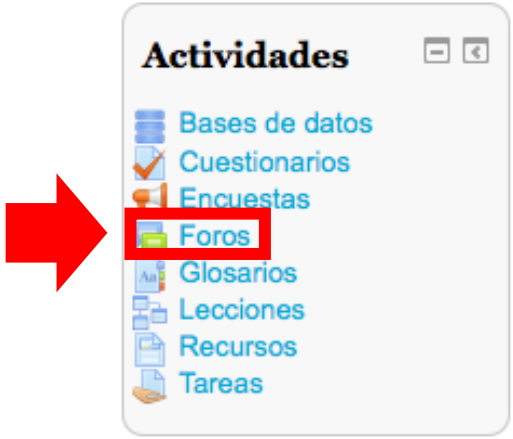

# COMMENT PARTICIPER AUX FORUMS

## Comment « s'abonner à » ou « se désabonner d' » un forum

Dans les forums où vous avez la possibilité de décider si vous souhaitez vous abonner ou non, dans la dernière colonne vous verrez un bouton qui passe de Oui à Non et inversement à chaque clic (1).

Dans certains forums, vous êtes abonné(e) par défaut et vous n'avez pas la possibilité de vous désabonner. Dans ces cas, vous verrez simplement le texte « Oui » (2).

Dans la colonne suivante, vous aurez la possibilité de choisir entre les types de résumé par courriel (3).

Dans le bloc Administration de chaque forum, vous avez également la possibilité de vous abonner au forum ou de vous désabonner

# COMMENT PARTICIPER AUX FORUMS

## Configuration des forums dans le profil personnel

Rappelons que, depuis l'option Préférences du Menu utilisateur, vous pouvez modifier la configuration générale des forums (mais vous pouvez également ajuster chaque forum individuellement).

**1. Type de résumé par courriel :**
Ce champ détermine la manière dont vous recevrez par courriel une copie des messages des forums auxquels vous êtes abonné(e).
**2. Abonnement automatique au forum :**
Ce champ permet l'abonnement automatique aux forums dans lesquels vous écrivez.
**3. Suivi du forum :**
Cette option facilite le suivi des messages lus et non lus pour chaque forum.

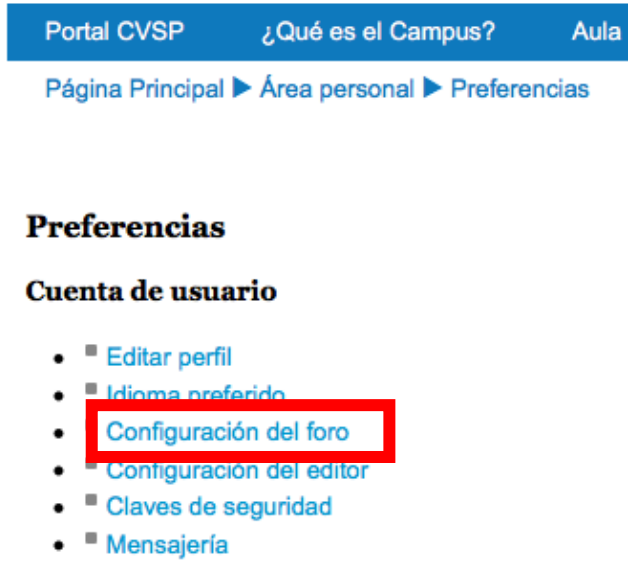

# COMMENT PARTICIPER AUX FORUMS

**À quoi ressemble un forum avec le suivi activé**

Lorsque le suivi est activé, vous pourrez voir à côté de chaque forum le nombre de messages en attente de lecture.

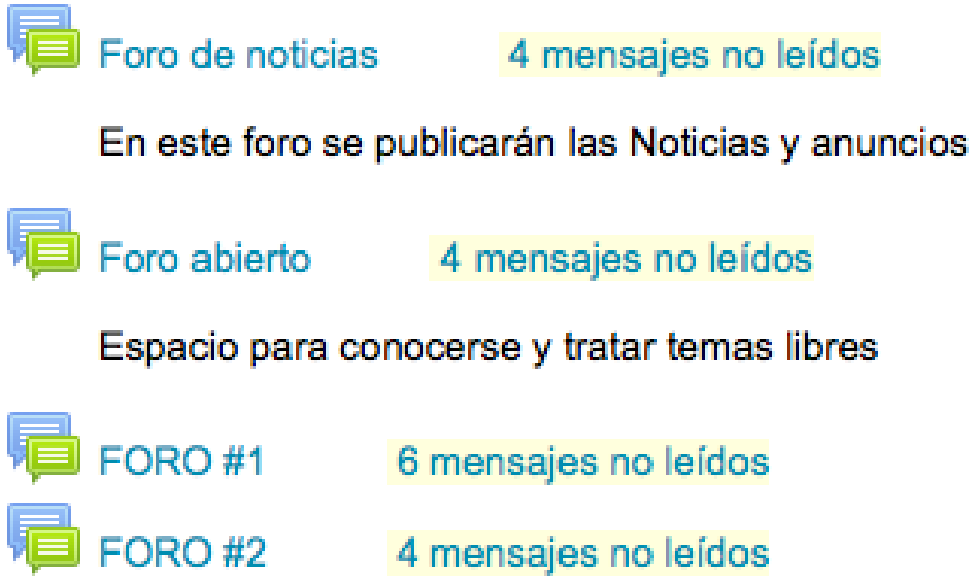

# HELP DESK DU CAMPUS

Si vous avez besoin d'assistance, vous pouvez nous contacter par l'intermédiaire de notre service d'assistance :
https://campus.paho.org/fr/aider

***Suivez-nous sur :***

campusvirtualsp

campus.paho.org

cvsp@paho.org

OPS
Organisation panaméricaine de la Santé
Organisation mondiale de la Santé
Région des Amériques

CAMPUS VIRTUEL DE SANTÉ PUBLIQUE