

COMO ATUALIZAR SUA FOTO DE PERFIL NA SALA VIRTUAL

ATUALIZAR SUA FOTO DE PERFIL - SALA VIRTUAL

The screenshot shows the website campus.paho.org/mooc/. The header includes the OPS logo (Organización Panamericana de la Salud and Organización Mundial de la Salud) and the text 'CAMPUS VIRTUAL DE SALUD PÚBLICA'. A navigation bar contains 'Inicio', 'Portal Regional', 'OPS', 'OMS', and 'Español (es)'. A search icon is on the right. A user profile dropdown menu is open, showing the name 'Victoria Isabel Atencio Araúz' next to a profile picture icon. A large orange callout box with a white background and black text is overlaid on the right side of the page, pointing to the user name. The background of the page features a woman wearing a face mask and glasses, looking at a laptop. Below the main banner, there is a blue bar with the text 'CAMPUS VIRTUAL DE SALUD PÚBLICA' and a subtitle 'Acercando el conocimiento a la práctica'. At the bottom, there is a section titled 'Bienvenidos al Aula Virtual de Cursos Online Masivos y Abiertos de Salud Pública' with five icons representing different course types: 'Cursos de autoaprendizaje', 'Cursos con tutoría', 'Cursos de países', 'Cursos en convocatoria y próximos', and 'Materiales educativos de cursos finalizados'. On the left side of the bottom section, there are social media icons for Facebook, X, and YouTube.

Uma vez autenticado na Sala Virtual, seu nome aparecerá no canto superior direito.

ATUALIZAR SUA FOTO DE PERFIL - SALA VIRTUAL

The image shows a screenshot of the OPS (Organización Panamericana de la Salud) virtual campus website. At the top left, there are logos for the Organización Panamericana de la Salud and the Organización Mundial de la Salud, along with the text 'OPS' and 'CAMPUS VIRTUAL DE SALUD PÚBLICA'. The user's name, 'Victoria Isabel Atencio Araúz', is displayed in the top right corner next to a profile picture icon. A dropdown menu is open, showing options: 'Inicio', 'Perfil', 'Comunicación', 'Mensajes', 'Preferencias', and 'Cerrar sesión'. The 'Perfil' option is highlighted with a dashed orange box. Below the menu, there is a search bar with a magnifying glass icon. The main content area features a large image of a woman with glasses and a face mask looking at a laptop. A blue banner over the image reads 'CAMPUS VIRTUAL DE SALUD PÚBLICA' and 'Acercando el conocimiento a la práctica'. At the bottom, there is a social media link for Facebook and a welcome message: 'Bienvenidos al Aula Virtual de Cursos Online Masivos y Abiertos de Salud Pública'.

Organización Panamericana de la Salud
Organización Mundial de la Salud
OPS
CAMPUS VIRTUAL DE SALUD PÚBLICA

Victoria Isabel Atencio Araúz

- Inicio
- Perfil**
- Comunicación
- Mensajes
- Preferencias
- Cerrar sesión

Inicio Portal Regional OPS OMS Español (es) ▾

CAMPUS VIRTUAL DE SALUD PÚBLICA

Acercando el conocimiento a la práctica

SÍGUENOS EN
facebook

Bienvenidos al Aula Virtual de Cursos Online Masivos y Abiertos de Salud Pública

Clique no seu nome para mostrar o “Menu do usuário” e depois clique na opção “Perfil”.

ATUALIZAR SUA FOTO DE PERFIL - SALA VIRTUAL

Organización Panamericana de la Salud
Organización Mundial de la Salud
OPS
CAMPUS VIRTUAL DE SALUD PÚBLICA

Victoria Isabel Atencio Araúz

Inicio Portal Regional OPS OMS Español (es)

Página Principal > Inicio > Perfil

Restablecer página a por defecto Personalizar esta página

Victoria Isabel Atencio Araúz Mensaje

Bio...

Detalles de usuario

[Editar perfil](#)

Dirección de correo
contacto@gmail.com (Visible para otros participantes del curso)

Privacidad y Políticas

de retención de datos

Detalles del curso

Clique no link "Editar perfil".

ATUALIZAR SUA FOTO DE PERFIL - SALA VIRTUAL

Organización
Panamericana
de la Salud
OPS
Organización
Mundial de la Salud
Américas

CAMPUS
VIRTUAL
DE SALUD
PÚBLICA

Victoria Isabel Atencio Araúz

Inicio Portal Regional OPS OMS Español (es)

Página Principal > Inicio > Preferencias > Cuenta de usuario > Editar perfil

Victoria Isabel Atencio Araúz

▼ General

Mostrar correo ⓘ Permitir que sólo otros participantes del curso vean mi dirección de correo ▼

Zona horaria América/Panamá ▼

Descripción ⓘ

¶ Párrafo B I

Bio...

No formulário, role até a área “Imagem do usuário”.

IMPORTANTE: É importante enviar a foto de perfil, pois é uma forma de conhecer os/as colegas que participam do curso, levando em conta que se trata de um curso virtual em que todos estão distantes uns dos outros.

ATUALIZAR SUA FOTO DE PERFIL - SALA VIRTUAL

▼ Imagen del usuario

Você verá a seção “Imagem do usuário”, onde poderá enviar sua foto de perfil.

Imagen actual

Ninguno

Imagen nueva?

Tamaño máximo de archivo: 2GB, número máximo de archivos: 1



Archivos



Puede arrastrar y soltar archivos aquí para añadirlos

Tipos de archivo aceptados:

Archivos de imágenes a ser optimizados, como por ejemplo insignias .gif .jpe .jpeg .jpg .png

Descripción de la imagen

Actualizar información personal

Cancelar

COMO ENVIO MINHA FOTO? MÉTODO

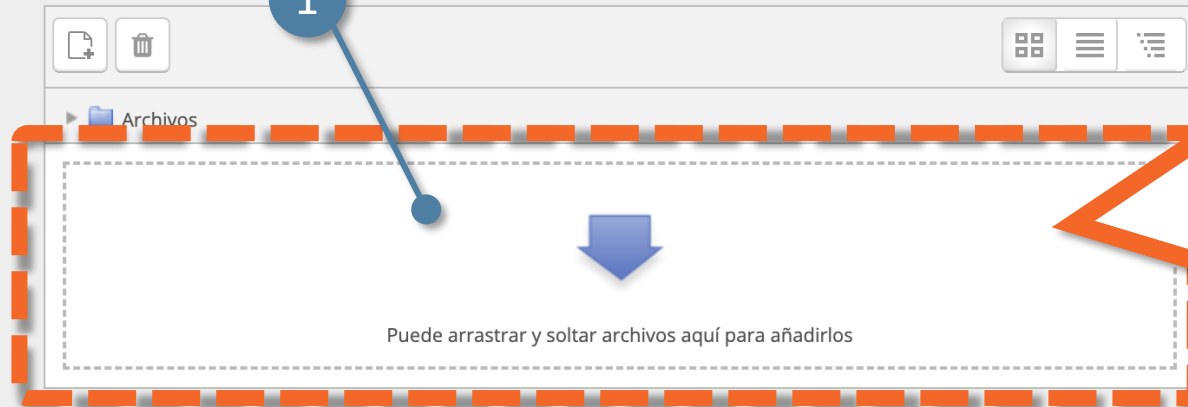
▼ Imagen del usuario

Imagen actual

Ninguno

Imagen nueva?

Tamaño máximo de archivo: 2GB, número máximo de archivos: 1



Tipos de archivo aceptados:

Archivos de imágenes a ser optimizados, como por ejemplo insignias .gif .jpe .jpeg .jpg .png

Descripción de la imagen

Actualizar información personal

Cancelar

1

O Método #1 consiste em abrir seu explorador de arquivos, arrastar e soltar o arquivo de imagem no espaço indicado.

COMO ENVIO MINHA FOTO? MÉTODO

2

O Método #2 consiste em clicar no botão “Adicionar +” para selecionar sua foto utilizando o “Seletor de arquivos”.

▼ Imagen del usuario

Imagen actual Ninguno

Imagen nueva?

Tamaño máximo de archivo: 2GB, número máximo de archivos: 1

2



Archivos



Tipos de archivo aceptados:

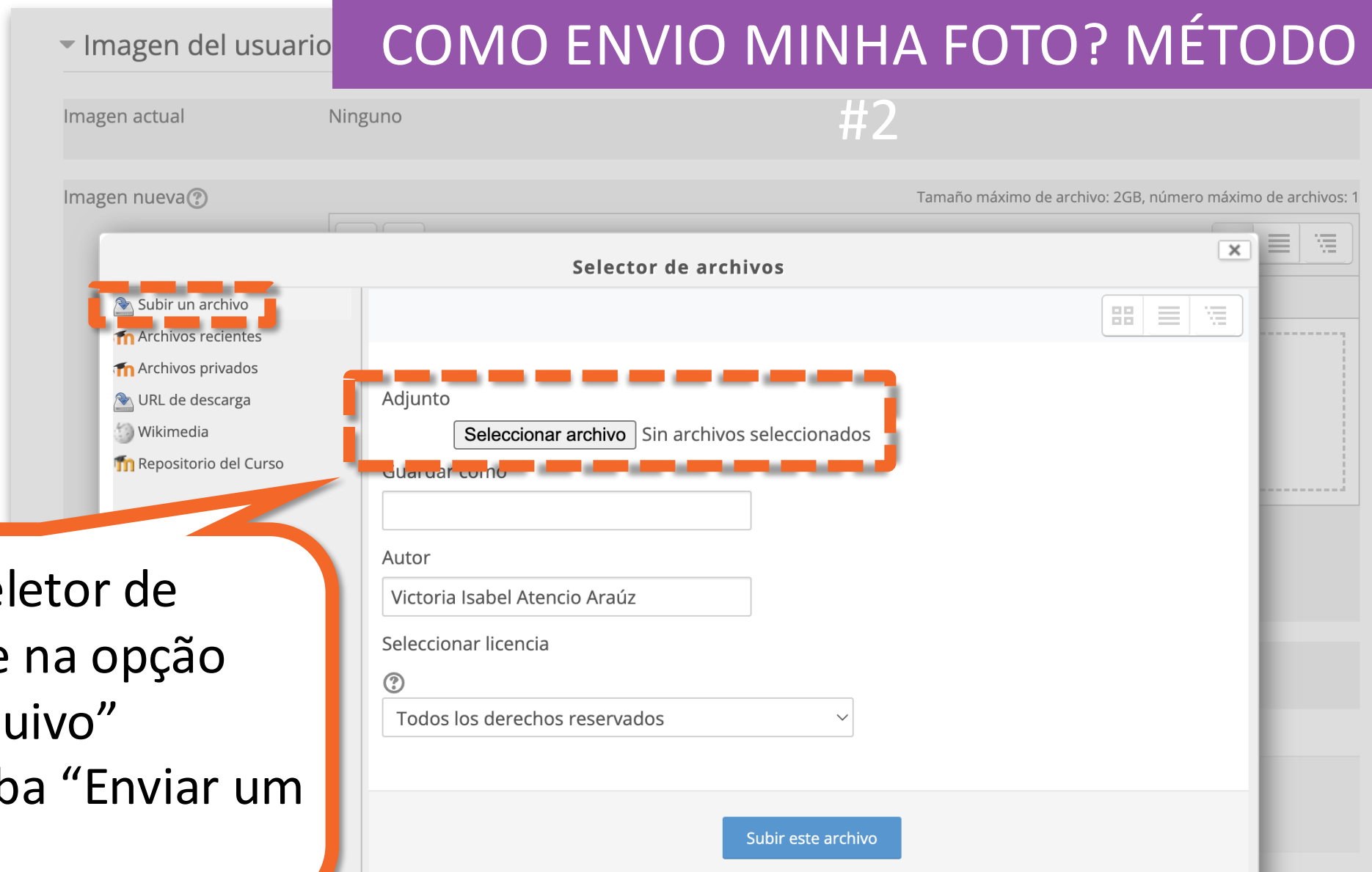
Archivos de imágenes a ser optimizados, como por ejemplo insignias .gif .jpe .jpeg .jpg .png

Descripción de la imagen

Actualizar información personal

Cancelar

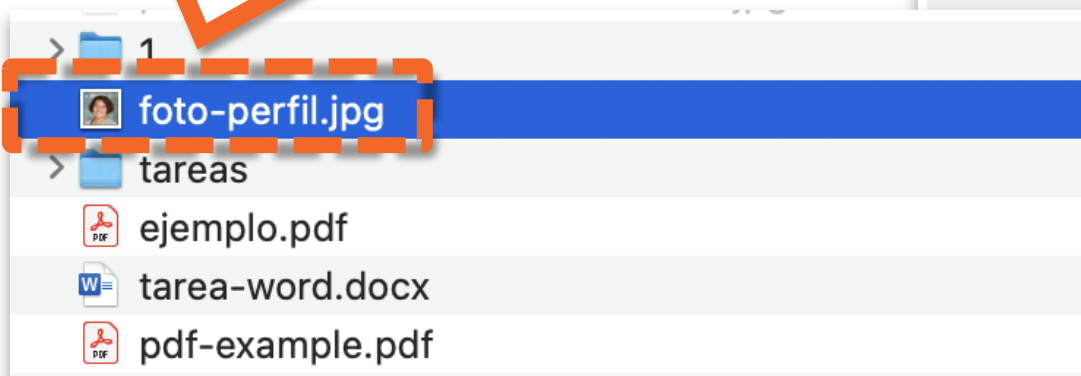
COMO ENVIO MINHA FOTO? MÉTODO



Na janela do Seletor de arquivos, clique na opção “Seleccionar archivo” (Procurar) na aba “Enviar um arquivo”.

ATUALIZAR SUA FOTO DE PERFIL - SALA VIRTUAL

Com a ajuda do Explorador de arquivos do Windows ou Mac, selecione a imagem desejada em seu computador.



COMO ENVIO MINHA FOTO? MÉTODO



Em seguida, clique na opção “Enviar este arquivo”.

ATUALIZAR SUA FOTO DE PERFIL - SALA VIRTUAL

▼ Imagen del usuario

Imagen actual Ninguno

Imagen nueva?

Archivos

foto-perfil.jpg

Tipos de archivo aceptados:
Archivos de imágenes a ser optimizados, como por ejemplo in

Actualizar información personal Cancelar

Se cumprir os requisitos (tenha usado o Método #1 ou #2), você verá uma pré-visualização da sua foto de perfil.

Clique na opção “Atualizar informações pessoais”.

Requisitos da foto de perfil na Sala Virtual:



A imagem selecionada deve cumprir os seguintes requisitos:

A imagem deve estar em formato jpg ou png.

Recomendam-se fotos tipo identificação (tipo carteira).

ATUALIZAR SUA FOTO DE PERFIL - SALA VIRTUAL

The image shows a screenshot of a web interface for the OPS (Organización Panamericana de la Salud) virtual classroom. The page displays the profile of Victoria Isabel Atencio Araúz. A notification banner at the top right, highlighted with a dashed orange border, shows the user's name and a small profile picture. The main profile section features a larger updated profile picture of the user, with the name 'Victoria Isabel Atencio Araúz' displayed next to it. A green banner below the profile picture reads 'Cambios actualizados'. The page includes a navigation menu at the top with options like 'Inicio', 'Portal Regional', 'OPS', 'OMS', and 'Español (es)'. A search icon is visible in the top right. The bottom of the page shows sections for 'Detalles de usuario' and 'Privacidad y P...'. A large orange speech bubble overlay on the right side of the page contains the text: 'Parabéns! A foto de perfil aparecerá a partir desse momento no canto superior direito, junto ao seu nome.'

Organización Panamericana de la Salud
OPS
Organización Mundial de la Salud
Américas

CAMPUS VIRTUAL DE SALUD PÚBLICA

Victoria Isabel Atencio Araúz

Inicio Portal Regional OPS OMS Español (es)

Página Principal > Inicio > Perfil

Restablecer página Mensaje

Parabéns! A foto de perfil aparecerá a partir desse momento no canto superior direito, junto ao seu nome.

Cambios actualizados

Bio...

Detalles de usuario Editar perfil Dirección de correo


Privacidad y P... Resumen de retenc...

HELP DESK DO CAMPUS

Se precisar de assistência, entre em contato conosco por meio da nossa Mesa de Ajuda:
<https://campus.paho.org/pt-br/ajuda>

Siga-nos em:

 campusvirtualsp

 campus.paho.org

 cvsp@paho.org

