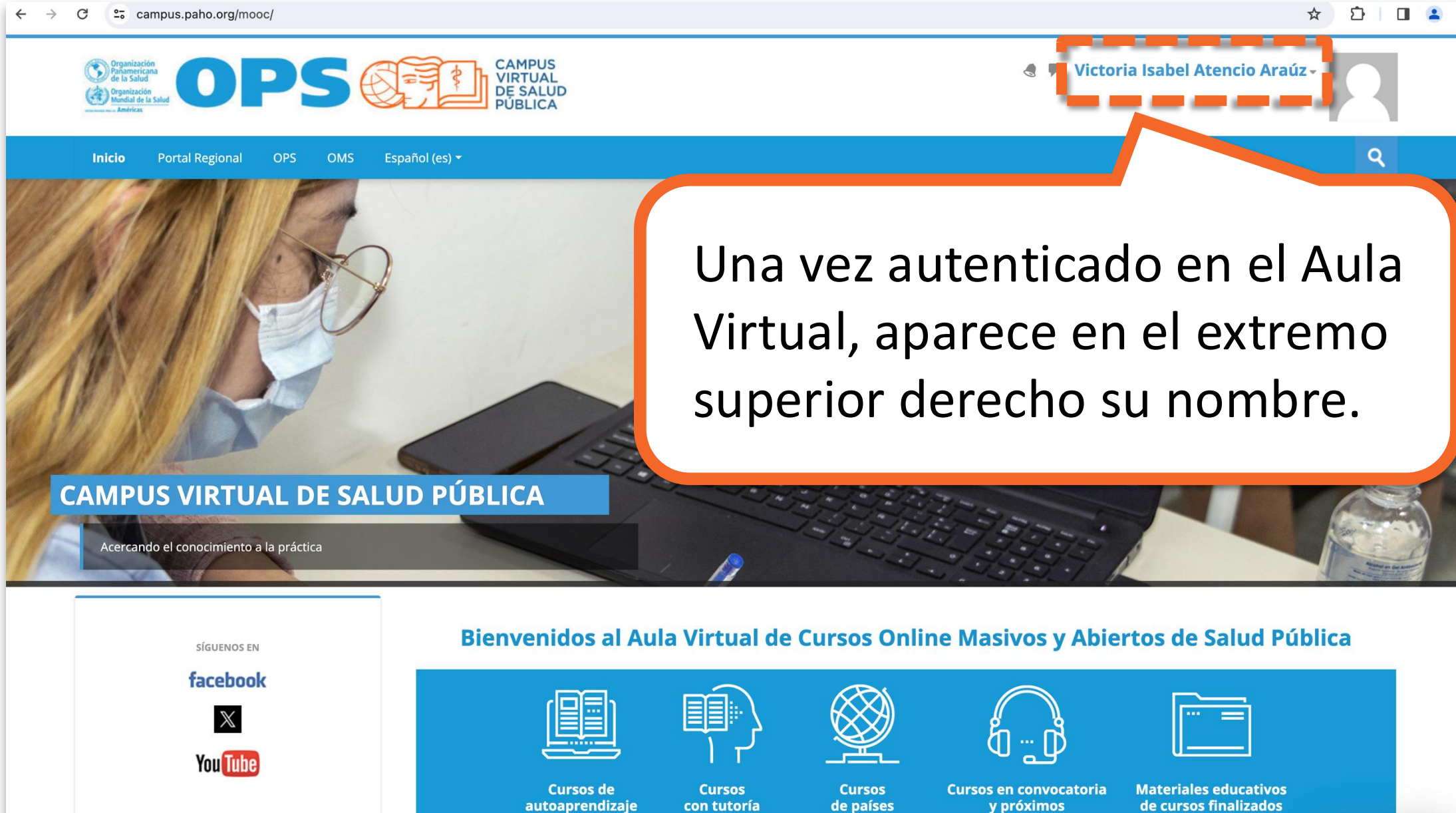


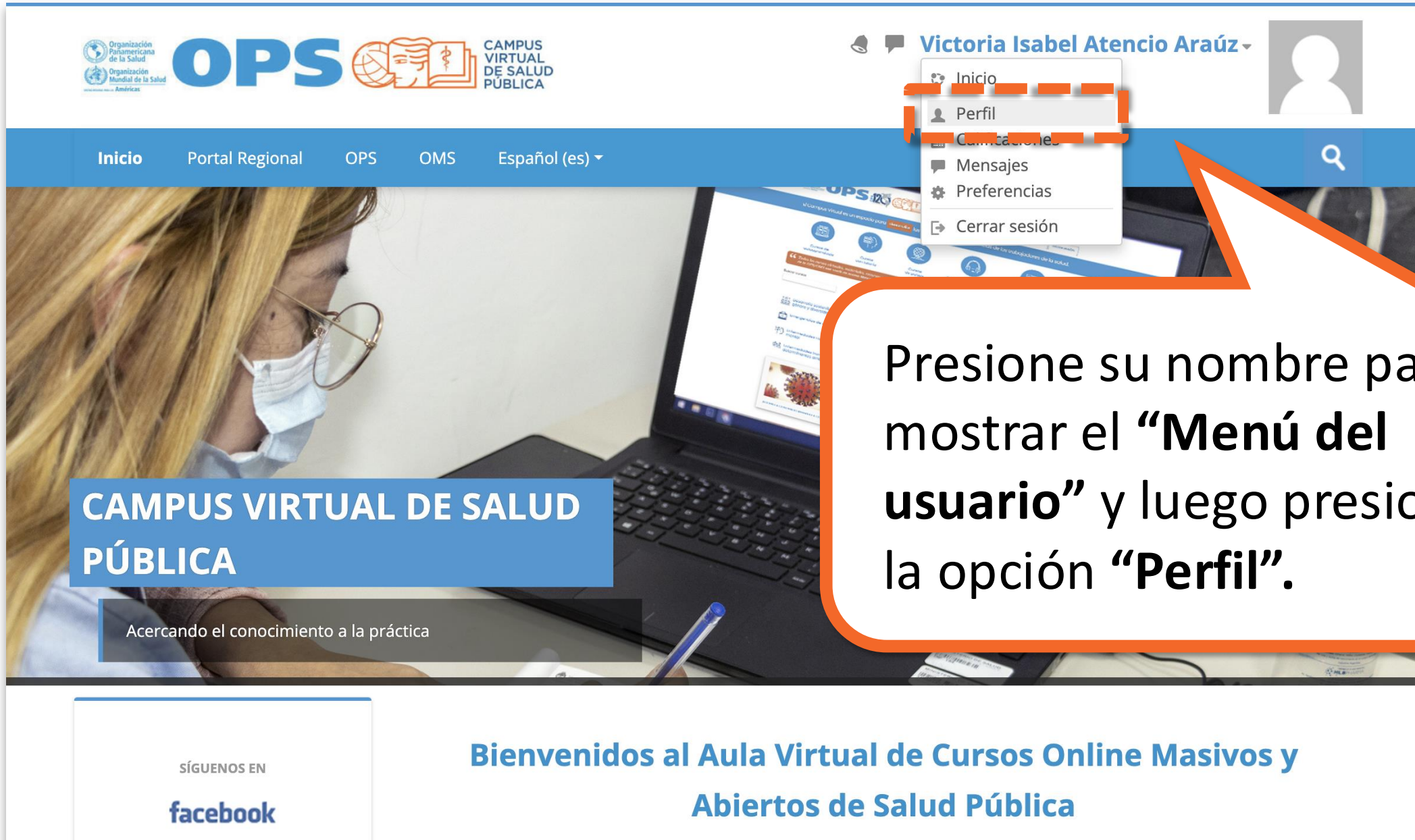
CÓMO ACTUALIZAR SU FOTO DE PERFIL EN EL AULA VIRTUAL

ACTUALIZAR SU FOTO DE PERFIL - AULA VIRTUAL



The image shows a screenshot of the website campus.paho.org/mooc/. The header includes the OPS logo (Organización Panamericana de la Salud and Organización Mundial de la Salud) and the text "CAMPUS VIRTUAL DE SALUD PÚBLICA". A user's name, "Victoria Isabel Atencio Araúz", is displayed in the top right corner, enclosed in a dashed orange box. Below the header is a navigation menu with "Inicio", "Portal Regional", "OPS", "OMS", and "Español (es)". A large banner image shows a person wearing a face mask and glasses, looking at a laptop. A blue bar at the bottom of the banner reads "CAMPUS VIRTUAL DE SALUD PÚBLICA" and "Acercando el conocimiento a la práctica". A large orange callout box with white text is overlaid on the right side of the banner, stating: "Una vez autenticado en el Aula Virtual, aparece en el extremo superior derecho su nombre." Below the banner, there are social media links for Facebook, X, and YouTube. A blue section titled "Bienvenidos al Aula Virtual de Cursos Online Masivos y Abiertos de Salud Pública" contains five icons representing different course types: "Cursos de autoaprendizaje", "Cursos con tutoría", "Cursos de países", "Cursos en convocatoria y próximos", and "Materiales educativos de cursos finalizados".

ACTUALIZAR SU FOTO DE PERFIL - AULA VIRTUAL



The image shows a screenshot of the OPS virtual campus interface. At the top left, there are logos for the Organización Panamericana de la Salud (OPS) and the Organización Mundial de la Salud (OMS), along with the text 'CAMPUS VIRTUAL DE SALUD PÚBLICA'. The user's name 'Victoria Isabel Atencio Araúz' is displayed in the top right corner, next to a profile picture placeholder. A dropdown menu is open, showing options: 'Inicio', 'Perfil', 'Comunicación', 'Mensajes', 'Preferencias', and 'Cerrar sesión'. The 'Perfil' option is highlighted with a dashed orange box. Below the menu, there is a search icon. The main content area features a large image of a woman with glasses and a face mask looking at a laptop. A blue banner over the image reads 'CAMPUS VIRTUAL DE SALUD PÚBLICA' and 'Acercando el conocimiento a la práctica'. At the bottom, there is a Facebook link and a welcome message: 'Bienvenidos al Aula Virtual de Cursos Online Masivos y Abiertos de Salud Pública'.

Organización Panamericana de la Salud
OPS
Organización Mundial de la Salud
CAMPUS VIRTUAL DE SALUD PÚBLICA

Victoria Isabel Atencio Araúz

- Inicio
- Perfil**
- Comunicación
- Mensajes
- Preferencias
- Cerrar sesión

Inicio Portal Regional OPS OMS Español (es)

CAMPUS VIRTUAL DE SALUD PÚBLICA

Acercando el conocimiento a la práctica

SÍGUENOS EN
facebook

Bienvenidos al Aula Virtual de Cursos Online Masivos y Abiertos de Salud Pública

Presione su nombre para mostrar el “**Menú del usuario**” y luego presione la opción “**Perfil**”.

ACTUALIZAR SU FOTO DE PERFIL - AULA VIRTUAL

Organización Panamericana de la Salud
Organización Mundial de la Salud
OPS
CAMPUS VIRTUAL DE SALUD PÚBLICA

Victoria Isabel Atencio Araúz

Inicio Portal Regional OPS OMS Español (es)

Página Principal > Inicio > Perfil

Restablecer página a por defecto Personalizar esta página

Victoria Isabel Atencio Araúz Mensaje

Bio...

Detalles de usuario

[Editar perfil](#)

Dirección de correo
contacto@gmail.com (Visible para otros participantes del curso)

Privacidad y Políticas

de retención de datos

Detalles del curso

Presione el enlace "Editar perfil".

ACTUALIZAR SU FOTO DE PERFIL - AULA VIRTUAL

The screenshot shows the user profile page for Victoria Isabel Atencio Araúz. The page includes a navigation bar with 'Inicio', 'Portal Regional', 'OPS', 'OMS', and 'Español (es)'. The breadcrumb trail is 'Página Principal > Inicio > Preferencias > Cuenta de usuario > Editar perfil'. The user's name 'Victoria Isabel Atencio Araúz' is displayed prominently. Below the name is a 'General' section with three fields: 'Mostrar correo' (set to 'Permitir que sólo otros participantes del curso vean mi dirección de correo'), 'Zona horaria' (set to 'América/Panamá'), and 'Descripción' (with a rich text editor containing 'Bio...'). A large orange arrow on the left points downwards towards the 'Descripción' field.

En el formulario, baje hasta el espacio de “Imagen del usuario”.

IMPORTANTE: Es importante subir la foto de perfil ya que es una manera de conocer a los/as colegas que participan en el curso, tomando en cuenta que es un curso virtual en el que se encuentran distantes los unos de los otros.

ACTUALIZAR SU FOTO DE PERFIL - AULA VIRTUAL

▼ Imagen del usuario

Imagen actual

Ninguno

Imagen nueva?

Tamaño máximo de archivo: 2GB, número máximo de archivos: 1



Archivos



Puede arrastrar y soltar archivos aquí para añadirlos

Tipos de archivo aceptados:

Archivos de imágenes a ser optimizados, como por ejemplo insignias .gif .jpe .jpeg .jpg .png

Descripción de la imagen

Actualizar información personal

Cancelar

Verá la sección “**Imagen del usuario**”, donde podrá subir su foto de perfil.

¿CÓMO SUBO MI FOTO? MÉTODO #1

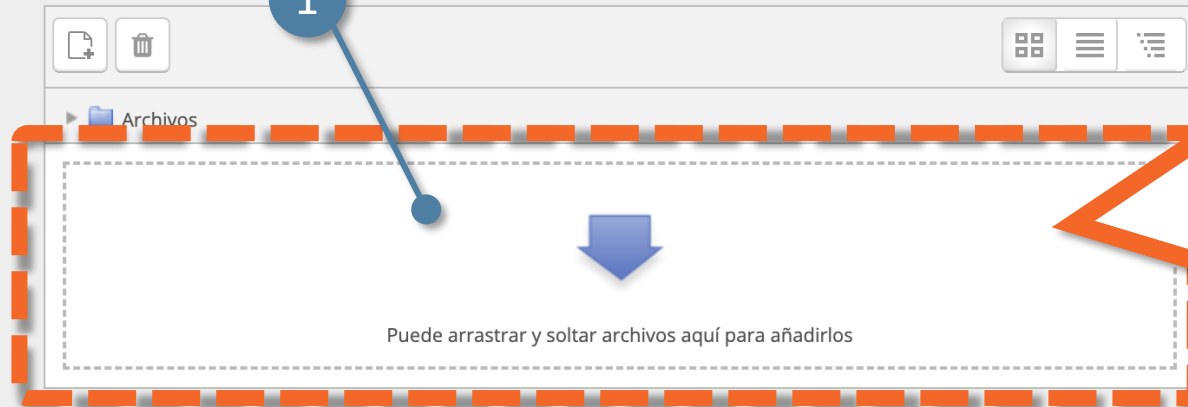
▼ Imagen del usuario

Imagen actual

Ninguno

Imagen nueva?

Tamaño máximo de archivo: 2GB, número máximo de archivos: 1



Tipos de archivo aceptados:

Archivos de imágenes a ser optimizados, como por ejemplo insignias .gif .jpe .jpeg .jpg .png

Descripción de la imagen

Actualizar información personal

Cancelar

El Método #1
consiste en abrir
su explorador de
archivos,
arrastrar y soltar
el archivo tipo
imagen en el
espacio indicado.

¿CÓMO SUBO MI FOTO? MÉTODO #2

2

El Método #2 consiste en presionar el botón **“Agregar +”** para seleccionar su foto utilizando el **“Selector de archivos”**.

▼ Imagen del usuario

Imagen actual Ninguno

Imagen nueva?

Tamaño máximo de archivo: 2GB, número máximo de archivos: 1

2



Archivos



Tipos de archivo aceptados:

Archivos de imágenes a ser optimizados, como por ejemplo insignias .gif .jpe .jpeg .jpg .png

Descripción de la imagen

Actualizar información personal

Cancelar

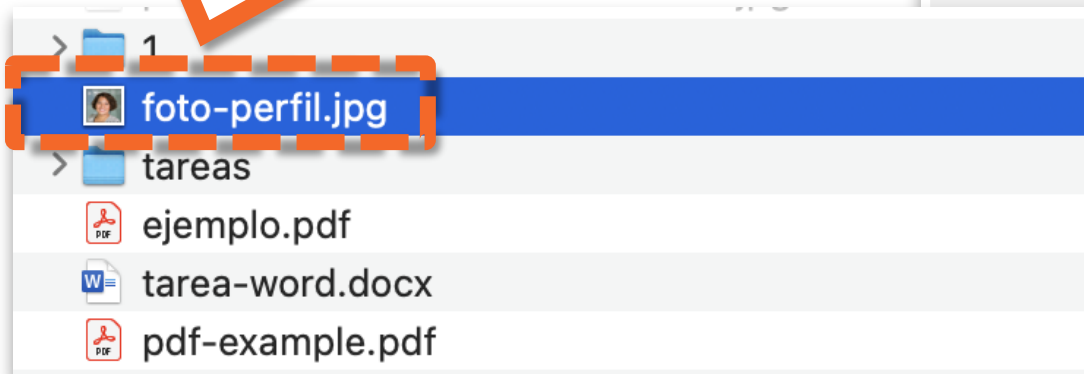
¿CÓMO SUBO MI FOTO? MÉTODO #2

The screenshot shows a user profile update interface. At the top, there's a section for 'Imagen del usuario' (User Image) with 'Imagen actual' (Current Image) set to 'Ninguno' (None). Below it, the 'Imagen nueva' (New Image) section is active, showing a file selection dialog box titled 'Selector de archivos' (File Selector). The dialog has a sidebar on the left with options: 'Subir un archivo' (Upload a file), 'Archivos recientes' (Recent files), 'Archivos privados' (Private files), 'URL de descarga' (Download URL), 'Wikimedia', and 'Repositorio del Curso' (Course Repository). The 'Subir un archivo' option is highlighted with a dashed orange box. The main area of the dialog shows 'Adjunto' (Attachment) with a 'Seleccionar archivo' (Select file) button and 'Sin archivos seleccionados' (No files selected). Below this are fields for 'Guardar como' (Save as), 'Autor' (Author) with the name 'Victoria Isabel Atencio Araúz', and 'Seleccionar licencia' (Select license) with a dropdown menu set to 'Todos los derechos reservados' (All rights reserved). A blue 'Subir este archivo' (Upload this file) button is at the bottom right.

En la ventana del Selector de archivos, presione la opción **“Seleccionar archivo”** (Examinar) (pestaña **“Subir un archivo”**).

¿CÓMO SUBO MI FOTO? MÉTODO #2

Con la ayuda del Explorador de archivos de Windows o MAC, seleccione la imagen deseada dentro de su computadora.



Luego presione la opción **“Subir este archivo”**.

ACTUALIZAR SU FOTO DE PERFIL - AULA VIRTUAL

Imagén del usuario

Imagen actual Ninguno

Imagen nueva?

Archivos

foto-perfil.jpg

Tipos de archivo aceptados:
Archivos de imágenes a ser optimizados, como por ejemplo in

Actualizar información personal Cancelar

De cumplir los requerimientos (ya sea que haya utilizado el Método #1 o #2), verá una vista previa de su foto de perfil.

Presione la opción **“Actualizar información personal”**.

Requerimientos de Foto de perfil en el Aula Virtual:



La imagen seleccionada debe cumplir los siguientes requerimientos:

- La imagen debe ser formato jpg o png.
- Se recomiendan fotos estilo identificación (tipo carnet).

ACTUALIZAR SU FOTO DE PERFIL - AULA VIRTUAL



OPS



CAMPUS
VIRTUAL
DE SALUD
PÚBLICA



Victoria Isabel Atencio Araúz ▾



Inicio

Portal Regional

OPS

OMS

Español (es) ▾



Página Principal > Inicio > Perfil

Restablecer página



Victoria Isabel Atencio Araúz

Mensaje

Cambios actualizados

Bio...

Detalles de usuario

[Editar perfil](#)

Dirección de correo

Privacidad y

[Resumen de retenc...](#)


¡Felicitaciones! La foto de perfil aparecerá a partir de ese momento en el extremo superior derecho, junto a su nombre.

MESA DE AYUDA DEL CAMPUS

Si requiere asistencia, puede contactarnos a través de nuestra Mesa de Ayuda:
<https://campus.paho.org/es/ayuda>

Síguenos en:

 campusvirtualsp

 campus.paho.org

 cvsp@paho.org

