

# HOW TO UPDATE YOUR PROFILE PHOTO IN THE VIRTUAL CLASSROOM

---

# UPDATE YOUR PROFILE PHOTO - VIRTUAL

campus.paho.org/mooc/

Organización Panamericana de la Salud  
OPS  
Organización Mundial de la Salud  
Américas

CAMPUS VIRTUAL DE SALUD PÚBLICA

Victoria Isabel Atencio Araúz

Inicio Portal Regional OPS OMS Español (es)

Once you have logged in to the Virtual Classroom, your name will appear in the upper-right corner.

**CAMPUS VIRTUAL DE SALUD PÚBLICA**

Acercando el conocimiento a la práctica

SÍGUENOS EN  
facebook  
X  
YouTube

**Bienvenidos al Aula Virtual de Cursos Online Masivos y Abiertos de Salud Pública**

- Cursos de autoaprendizaje
- Cursos con tutoría
- Cursos de países
- Cursos en convocatoria y próximos
- Materiales educativos de cursos finalizados

# UPDATE YOUR PROFILE PHOTO - VIRTUAL

The image shows a screenshot of the OPS virtual campus website. At the top left, there are logos for the Organización Panamericana de la Salud and the Organización Mundial de la Salud, followed by the OPS logo and the text 'CAMPUS VIRTUAL DE SALUD PÚBLICA'. The user's name 'Victoria Isabel Atencio Araúz' is displayed in the top right corner, with a dropdown menu open below it. The menu options are: Inicio, Perfil, Comunicaciones, Mensajes, Preferencias, and Cerrar sesión. The 'Perfil' option is highlighted with a dashed orange box. A large orange speech bubble points to the 'Perfil' option with the text: 'Click your name to display the "User menu," then click the "Profile" option.' Below the navigation bar, there is a blue banner with the text 'CAMPUS VIRTUAL DE SALUD PÚBLICA' and a sub-banner with the text 'Acercando el conocimiento a la práctica'. At the bottom, there is a Facebook logo and the text 'SÍGUENOS EN facebook', and a large blue banner with the text 'Bienvenidos al Aula Virtual de Cursos Online Masivos y Abiertos de Salud Pública'.

Organización Panamericana de la Salud  
Organización Mundial de la Salud  
**OPS**  
CAMPUS VIRTUAL DE SALUD PÚBLICA

Victoria Isabel Atencio Araúz ▾

- Inicio
- Perfil**
- Comunicaciones
- Mensajes
- Preferencias
- Cerrar sesión

Inicio Portal Regional OPS OMS Español (es) ▾

**CAMPUS VIRTUAL DE SALUD PÚBLICA**

Acercando el conocimiento a la práctica

SÍGUENOS EN  
**facebook**

**Bienvenidos al Aula Virtual de Cursos Online Masivos y Abiertos de Salud Pública**

# UPDATE YOUR PROFILE PHOTO - VIRTUAL

Organización Panamericana de la Salud  
Organización Mundial de la Salud  
**OPS**  
CAMPUS VIRTUAL DE SALUD PÚBLICA

Victoria Isabel Atencio Araúz

Inicio Portal Regional OPS OMS Español (es)

Página Principal > Inicio > Perfil

Restablecer página a por defecto Personalizar esta página

**Victoria Isabel Atencio Araúz** Mensaje

Bio...

**Detalles de usuario**

[Editar perfil](#)

**Dirección de correo**  
contacto@gmail.com (Visible para otros participantes del curso)

**Detalles del curso**

Privacidad y Políticas  
de retención de datos

Click the "Edit profile" link.

# UPDATE YOUR PROFILE PHOTO - VIRTUAL

The screenshot shows the user profile page for Victoria Isabel Atencio Araúz. The page includes a navigation bar with 'Inicio', 'Portal Regional', 'OPS', 'OMS', and 'Español (es)'. The breadcrumb trail is 'Página Principal > Inicio > Preferencias > Cuenta de usuario > Editar perfil'. The user's name 'Victoria Isabel Atencio Araúz' is displayed prominently. Below the name is a 'General' section with fields for 'Mostrar correo' (set to 'Permitir que sólo otros participantes del curso vean mi dirección de correo'), 'Zona horaria' (set to 'América/Panamá'), and 'Descripción' (with a rich text editor). A large orange arrow on the left points downwards towards the 'Descripción' field. A speech bubble on the right points to the 'User picture' area, which is currently blank. Another speech bubble at the bottom right contains an important note about uploading a profile photo.

In the form, scroll down to the “User picture” area.

**IMPORTANT:** It is important to upload your profile photo, as it is a way to get to know the colleagues participating in the course, keeping in mind that this is a virtual course and participants are physically distant from one another.

# UPDATE YOUR PROFILE PHOTO - VIRTUAL

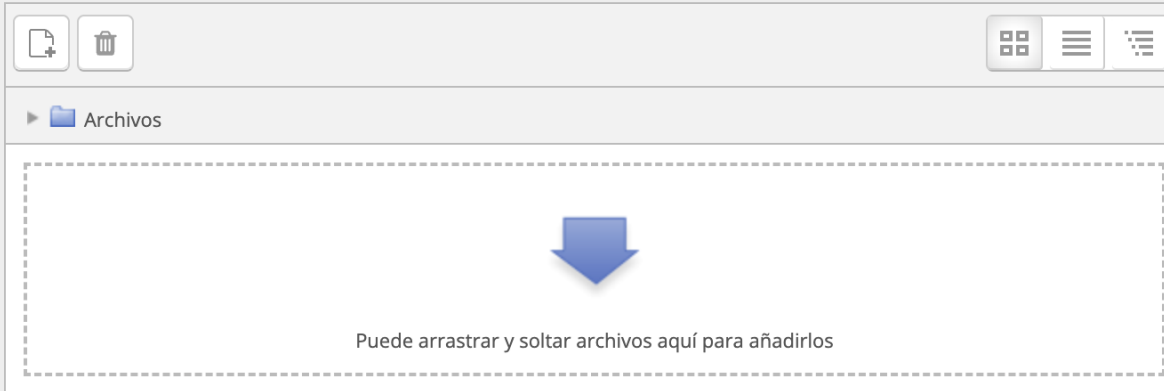
▼ Imagen del usuario

Imagen actual

Ninguno

Imagen nueva?

Tamaño máximo de archivo: 2GB, número máximo de archivos: 1



Tipos de archivo aceptados:

Archivos de imágenes a ser optimizados, como por ejemplo insignias .gif .jpe .jpeg .jpg .png

Descripción de la imagen

Actualizar información personal

Cancelar

You will see the “User picture” section, where you can upload your profile photo.

## HOW DO I UPLOAD MY PHOTO?

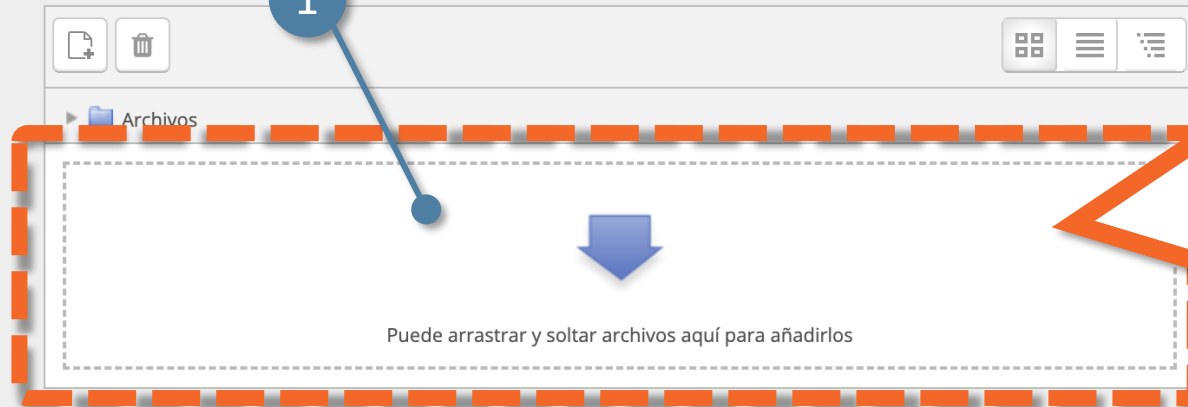
### ▼ Imagen del usuario

Imagen actual

Ninguno

Imagen nueva?

Tamaño máximo de archivo: 2GB, número máximo de archivos: 1



1

Method #1 consists of opening your file explorer, then dragging and dropping the image file into the indicated space.

## HOW DO I UPLOAD MY PHOTO?

2

Method #2 consists of clicking the “Add +” button to select your photo using the “File picker.”

### ▼ Imagen del usuario

Imagen actual Ninguno

Imagen nueva?

Tamaño máximo de archivo: 2GB, número máximo de archivos: 1



2

Archivos



Tipos de archivo aceptados:

Archivos de imágenes a ser optimizados, como por ejemplo insignias .gif .jpe .jpeg .jpg .png

Descripción de la imagen

Actualizar información personal

Cancelar

# UPDATE YOUR PROFILE PHOTO - VIRTUAL

## HOW DO I UPLOAD MY PHOTO?

### METHOD #2

▼ Imagen del usuario

Imagen actual

Ninguno

Imagen nueva?

Tamaño máximo de archivo: 2GB, número máximo de archivos: 1

#### Selector de archivos

Subir un archivo

Archivos recientes

Archivos privados

URL de descarga

Wikimedia

Repositorio del Curso

Adjunto

Seleccionar archivo

Sin archivos seleccionados

Guardar como

Autor

Victoria Isabel Atencio Araúz

Seleccionar licencia

?

Todos los derechos reservados

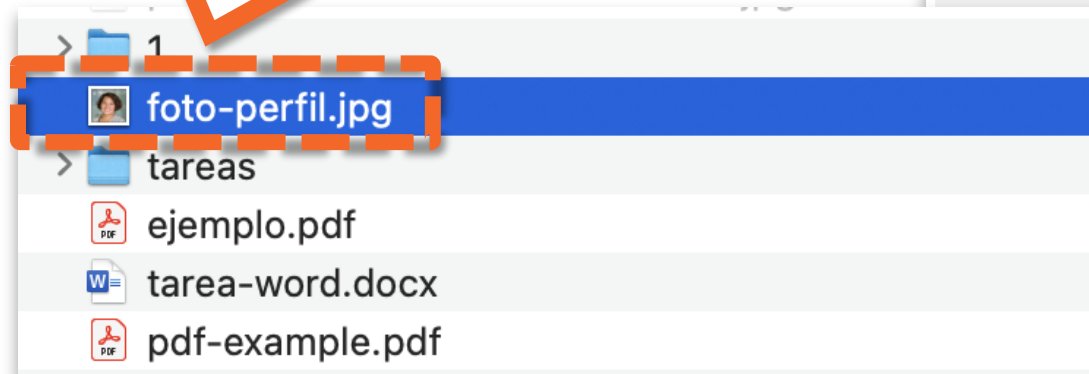
Subir este archivo

In the File picker window, click the “Choose file” option (Browse) on the “Upload a file” tab.

# UPDATE YOUR PROFILE PHOTO - VIRTUAL

## HOW DO I UPLOAD MY PHOTO?

Using Windows or Mac File Explorer, select the desired image from your computer.



Then click the "Upload this file" option.

# UPDATE YOUR PROFILE PHOTO - VIRTUAL

Imagen del usuario

Imagen actual Ninguno

Imagen nueva?

Archivos

foto-perfil.jpg

Tipos de archivo aceptados:  
Archivos de imágenes a ser optimizados, como por ejemplo in

Actualizar información personal Cancelar

If the requirements are met (whether you used Method #1 or #2), you will see a preview of your profile photo.

Click the “Update profile” option.



## Profile photo requirements in the Virtual Classroom:

The selected image must meet the following requirements:

The image must be in jpg or png format. ID-style photos are recommended.

# UPDATE YOUR PROFILE PHOTO - VIRTUAL

The image shows a screenshot of a virtual profile page. At the top left, there are logos for the Organización Panamericana de la Salud (OPS) and the Organización Mundial de la Salud (OMS), along with the text 'CAMPUS VIRTUAL DE SALUD PÚBLICA'. The user's name, 'Victoria Isabel Atencio Araúz', is displayed in the upper right corner next to a profile photo. A blue navigation bar contains links for 'Inicio', 'Portal Regional', 'OPS', 'OMS', and 'Español (es)'. Below the navigation bar, the breadcrumb trail reads 'Página Principal > Inicio > Perfil'. The main profile section features a large profile photo of Victoria Isabel Atencio Araúz, her name, and a 'Mensaje' button. A green banner below the photo says 'Cambios actualizados'. The bio section is partially visible with the text 'Bio...'. At the bottom, there are sections for 'Detalles de usuario' (with links for 'Editar perfil' and 'Dirección de correo') and 'Privacidad y P...' (with a link for 'Resumen de retenc...'). A large orange callout box with a white background and black text points to the profile photo area, stating: 'Congratulations! From that moment on, your profile photo will appear in the upper-right corner, next to your name.'


# VIRTUAL CAMPUS HELP DESK


For assistance, you can contact us through our  
Help Desk:

<https://campus.paho.org/en/help>

*Follow us at:*

 campusvirtualsp

 [campus.paho.org](https://campus.paho.org)

 [cvsp@paho.org](mailto:cvsp@paho.org)

