COVID-19

Doença causada pelo coronavírus 2019

COMO COLOCAR OS EQUIPAMENTOS DE PROTEÇÃO INDIVIDUAL (EPIS)

PASSO 1

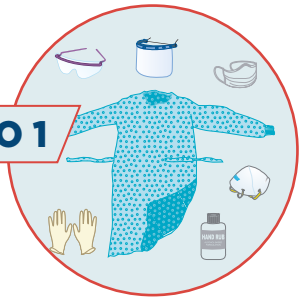

- **Identifique os perigos e gerencie os riscos. Pegue os EPIs necessários.**
- **Observe onde irá colocar e remover os EPIs.**
- **Peça ajuda a um amigo, ou fique em frente a um espelho.**
- **Descarte todos os EPIs na lixeira adequada.**

PASSO 2

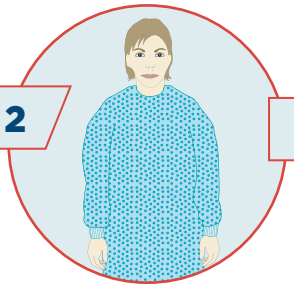

Coloque o avental.

PASSO 3

Coloque a máscara cirúrgica ou o respirador.*

PASSO 4

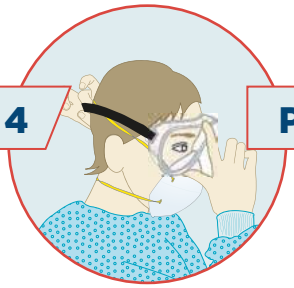

Coloque a proteção ocular (óculos de proteção) ou protetor facial.†

PASSO 5

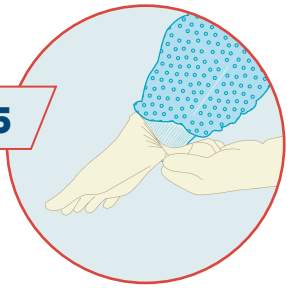

Coloque as luvas (inclusive sobre os punhos).

*Pode ser uma máscara cirúrgica ou um respirador (N95 ou similar), conforme o nível de cuidado prestado. Nos procedimentos que geram aerossóis (PGA), use um respirador (N95 ou similar).
†Por exemplo, visor, máscaras ou óculos protetores (considere a possibilidade de usar óculos antiembaçantes ou um líquido antiembaçante).

COVID-19

Doença causada pelo coronavírus 2019

COMO REMOVER OS EPIS

- **Evite a contaminação de si mesmo, dos demais e de seu entorno.**
- **Retire primeiro os elementos mais contaminados.**

PASSO 1

Retire as luvas e o avental.

PASSO 2

Higienize as mãos.

PASSO 3

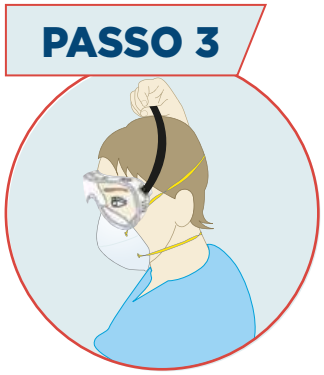

Retire a proteção ocular, de trás para a frente.

PASSO 4

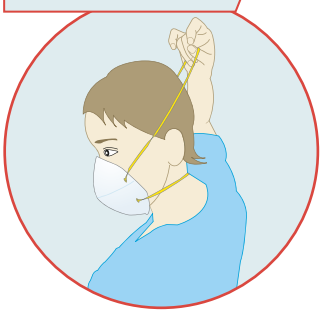

Retire a máscara cirúrgica ou respirador, de trás para a frente.

PASSO 5

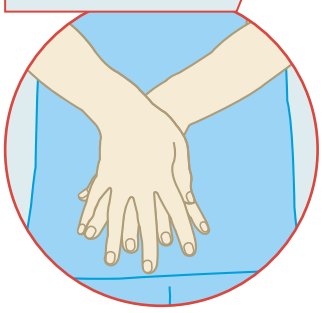

Higienize as mãos.

COVID-19

Doença causada pelo coronavírus 2019

QUAL EPI USAR EM QUAL SITUAÇÃO

Nível de atenção	Higiene das mãos	Avental	Máscara cirúrgica	Respirador (N95 ou similar)	Óculos protetores (proteção ocular) ou proteção facial	Luvas
Triagem						
Coleta de amostras para diagnóstico laboratorial						
Caso suspeito ou confirmado de COVID-19, que necessita ser admitido em uma unidade de saúde, mas NÃO demanda nenhum procedimento gerador de aerossóis					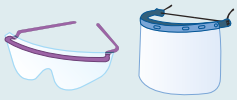	
Caso suspeito ou confirmado de COVID-19, que necessita ser admitido em uma unidade de saúde, e que demanda algum procedimento gerador de aerossóis‡						

‡Os procedimentos que geram aerossóis incluem ventilação com pressão positiva (sistema de pressão positiva contínua em dois níveis pressóricos ou sistema de pressão positiva contínua), intubação endotraqueal, aspiração de vias aéreas, ventilação oscilatória de alta frequência, traqueostomia, fisioterapia respiratória, tratamento de nebulização, indução de escarro, broncoscopias e necrópsias.